

**МУНИЦИПАЛЬНОЕ БЮДЖЕТНОЕ ОБЩЕОБРАЗОВАТЕЛЬНОЕ
УЧРЕЖДЕНИЕ ИНЗЕНСКАЯ СРЕДНЯЯ ШКОЛА № 1
ИМЕНИ Ю.Т. АЛАШЕЕВА**

Анализ результатов ВПР май 2016 г.

**Всероссийские проверочные работы по русскому языку
11.05.2016, 13.05.2016**

Статистика по отметкам МБОУ Инзенская СШ № 1 (в сравнении с
результатами по РФ, Ульяновской области, МО «Инзенский район»,
распределение групп баллов в %)

ОО	Количество обучающихся	Распределение групп баллов в %			
		отметка 2	отметка 3	отметка 4	отметка 5
РФ	1144769	2,8	14,9	38,1	44,1
Ульяновская область	9683	1,9	13	38,3	46,8
«Инзенский район»	238	1,3	13,9	38,2	46,6
МБОУ Инзенская СШ № 1	38	0	2,6	28,9	68,4

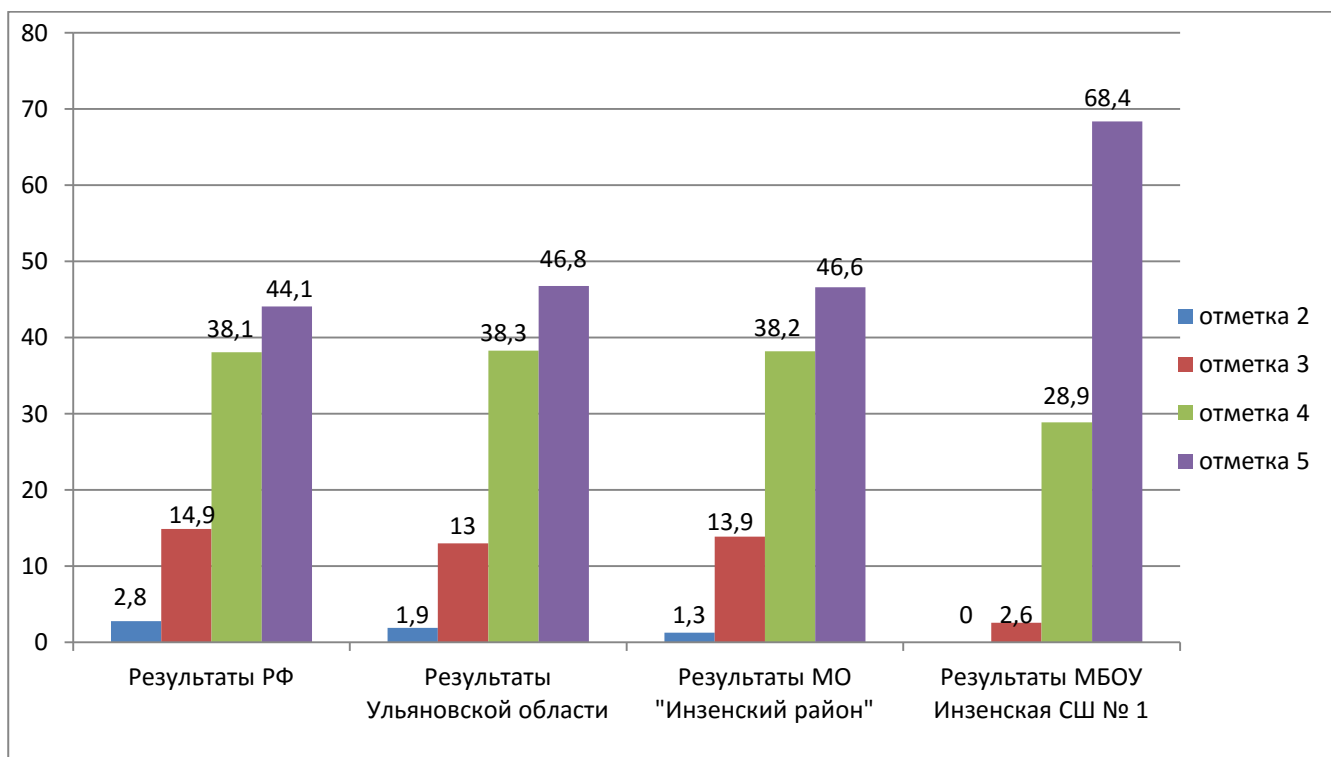


Диаграмма 1: Статистика по отметкам МБОУ Инзенская СШ № 1 (в сравнении с результатами по РФ, Ульяновской области, МО «Инзенский район», распределение групп баллов в %)

**Результаты ВПР в 4-х классах МБОУ Инзенская СШ № 1
по русскому языку
(в сравнении с результатами по РФ, Ульяновской области,
МО «Инзенский район» в %)**

ОО Уровень достижений	РФ	Ульяновская область	МО «Инзенский район»	МБОУ Инзенская СШ № 1
Коэффициент обученности, %	97	98	99	100
Коэффициент образования, %	82	85	85	97,4
СОУ, %	74	76	76	87,9
Средний балл	4	4	4	4,7

Вывод: Результаты ВПР в 4 классах МБОУ Инзенская СШ № 1 по русскому языку, в сравнении с результатами по РФ, Ульяновской области, МО «Инзенский район», свидетельствуют об **оптимальном** уровне подготовки обучающихся.

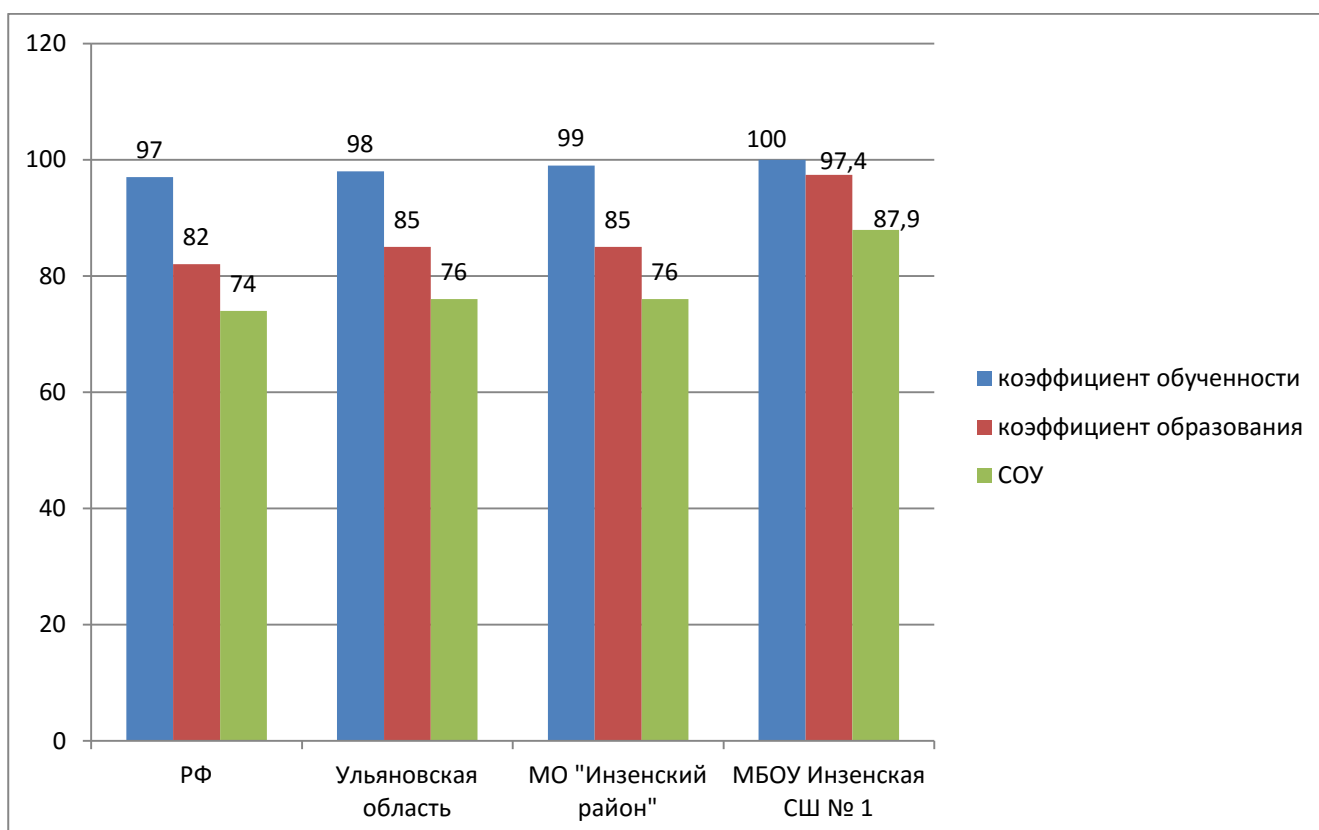


Диаграмма 2: результаты ВПР в 4 классах по русскому языку.

**Выполнение заданий по русскому языку
(в % от числа участников)**

Максимальный первичный балл: 43

ОО	Кол-во уч.	ЭЛЕМЕНТЫ																						
		4	3	3	1	3	2	1	2	3	2	1	1	2	1	2	1	2	1	2	1	2	1	
Вся выборка	114476 9	67	90	81	89	80	78	81	61	64	66	69	78	70	80	74	77	63	82	82	84	63	76	60
Ульяновская обл.	9683	73	91	87	82	78	82	86	62	62	72	66	69	79	79	69	76	68	87	87	86	61	75	60
Инзенский муниципальный район	238	73	96	86	84	69	77	92	69	60	69	69	75	84	83	68	83	69	90	87	85	66	75	72
(sch733043) МБОУ Инзенская СШ №1	38	75	95	94	87	87	86	100	80	84	83	82	92	91	97	82	95	76	100	93	92	79	76	97

Задания, процент выполнения которых в МБОУ Инзенская СШ №1 ниже в сравнении с региональными показателями (Ульяновская область), МО «Инзенский район» и (или) федеральными показателями (вся выборка):

Задание № 1(2) Писать под диктовку тексты в соответствии с изученными правилами правописания; проверять предложенный текст, находить и исправлять пунктуационные ошибки.

Всероссийские проверочные работы по математике

17.05.2016

Статистика по отметкам МБОУ Инзенская СШ № 1
(в сравнении с результатами по РФ, Ульяновской области,
МО «Инзенский район», распределение групп баллов в %)

ОО	Количество обучающихся	Распределение групп баллов в процентах			
		отметка 2	отметка 3	отметка 4	отметка 5
РФ	1180357	2,6	15,9	26,3	55,2
Ульяновская область	9888	1,9	16,1	25,4	56,6
МО «Инзенский район»	242	1,2	17,8	30,6	50,4
МБОУ Инзенская СШ № 1	38	0	5,3	21,1	73,7

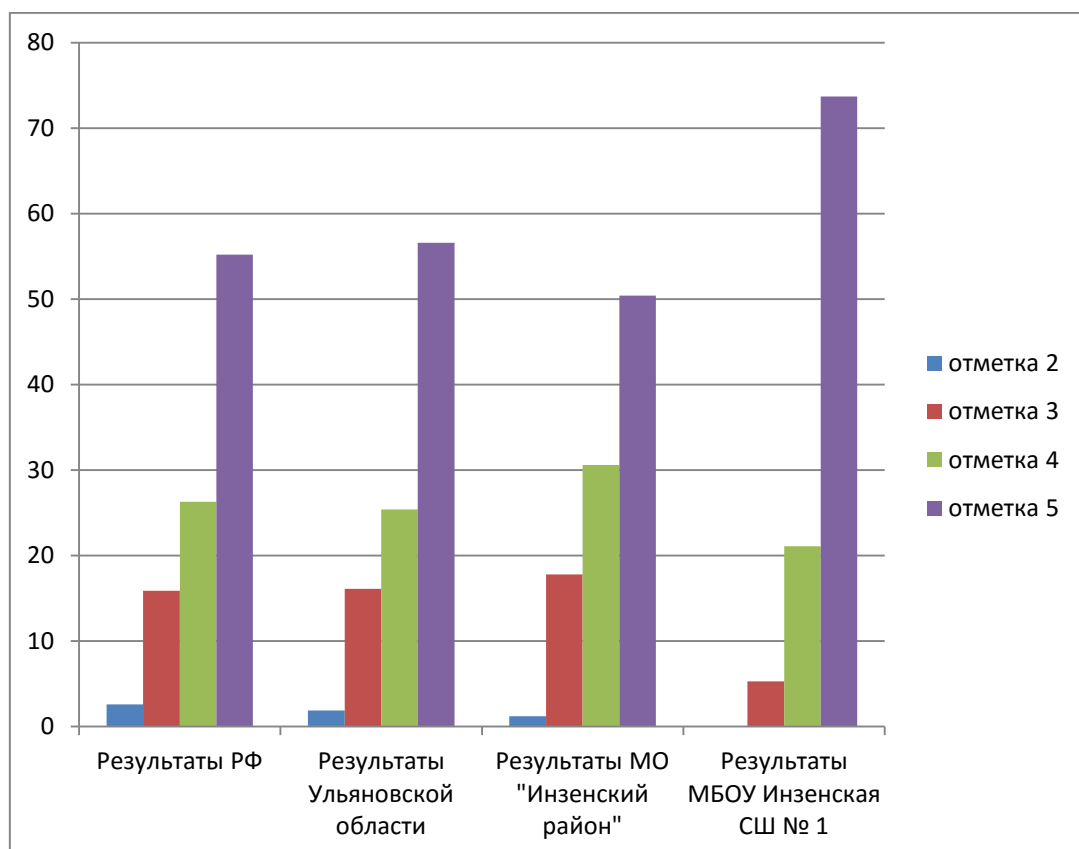


Диаграмма 3: Статистика по отметкам МБОУ Инзенская СШ № 1
(в сравнении с результатами по РФ, Ульяновской области,
МО «Инзенский район», распределение групп баллов в процентах)

Результаты ВПР в 4-х классах МБОУ Инзенская СШ № 1 по математике

(в сравнении с результатами по РФ, Ульяновской области,
МО «Инзенский район» в процентах)

ОО Уровень достижений	РФ	Ульяновская область	МО «Инзенский район»	МБОУ Инзенская СШ № 1
Коэффициент обученности, %	97	98	99	100
Коэффициент образования, %	81	82	81	94,7
СОУ, %	78	79	75	89,1
Средний балл	4	4	4	4,7

Вывод: Результаты ВПР в 4-х классах МБОУ Инзенская СШ № 1 по математике, в сравнении с результатами по РФ, Ульяновской области, МО «Инзенский район», свидетельствуют об **оптимальном** уровне подготовки обучающихся.

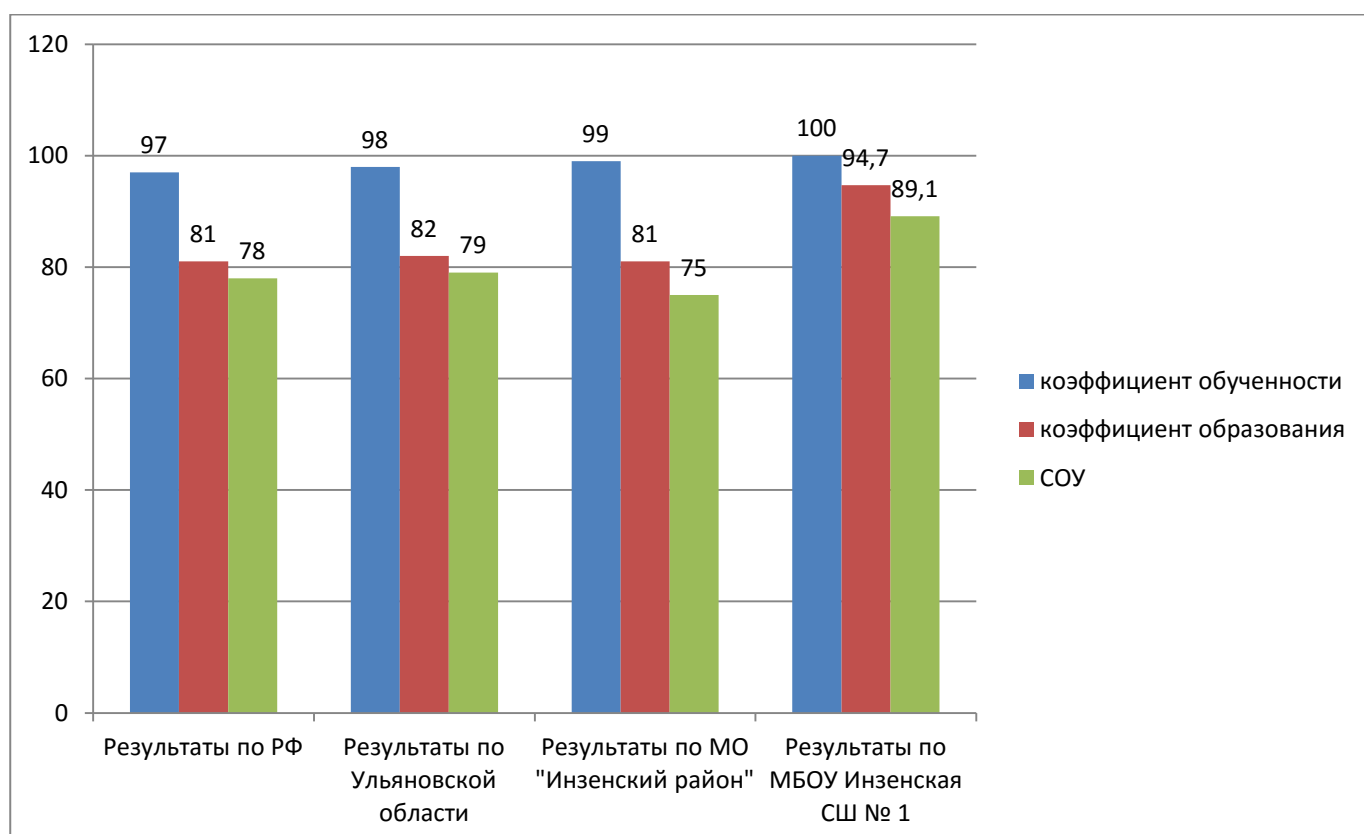


Диаграмма 4: Результаты ВПР в 4-х классах по математике
(в сравнении с результатами по РФ, Ульяновской области, МО «Инзенский район» в процентах)

**Выполнение заданий по математике
(в % от числа участников)**

Максимальный первичный балл: 18

ОО	Кол-во уч.	Макс. балл														
			1	1	2	1	1	1	1	1	1	2	1	1	2	2
			1	2	3	4	5.1	5.2	6.1	6.2	7	8	9.1	9.2	10	11
Вся выборка	1180357		94	88	91	71	77	70	95	87	76	56	70	56	70	20
Ульяновская обл.	9888		95	83	92	69	82	71	92	87	75	61	74	50	70	26
Инзенский муниципальный район	242		95	79	88	71	85	73	92	86	69	64	72	48	71	23
(sch733043) МБОУ Инзенская СШ №1	38		100	87	87	87	84	66	92	89	74	84	95	84	78	45

Задания, процент выполнения которых в МКОУ Инзенская СШ №2 ниже в сравнении региональными показателями (Ульяновская область), МО «Инзенский район» и (или) федеральными показателями (вся выборка):

Задание № 3 – решить арифметическим способом задачи, связанные с повседневной жизнью;

Задание № 5.1– найти периметр (площадь) прямоугольника;

Задание № 5.2 – изобразить на рисунке прямоугольник (работа с клетчатым полем)

Всероссийские проверочные работы по окружающему миру

19.05.2016

Статистика по отметкам МБОУ Инзенская СШ № 1
(в сравнении с результатами по РФ, Ульяновской области, МО «Инзенский район», распределение групп баллов в процентах)

ОО	Количество обучающихся	Распределение групп баллов в процентах			
		отметка 2	отметка 3	отметка 4	отметка 5
РФ	1179427	1,6	24,1	53,2	21,2
Ульяновская область	9916	0,86	18,2	55,9	25
МО «Инзенский район»	242	0	15,3	57,9	26,9
МБОУ Инзенская СШ № 1	38	0	5,3	47,4	47,4

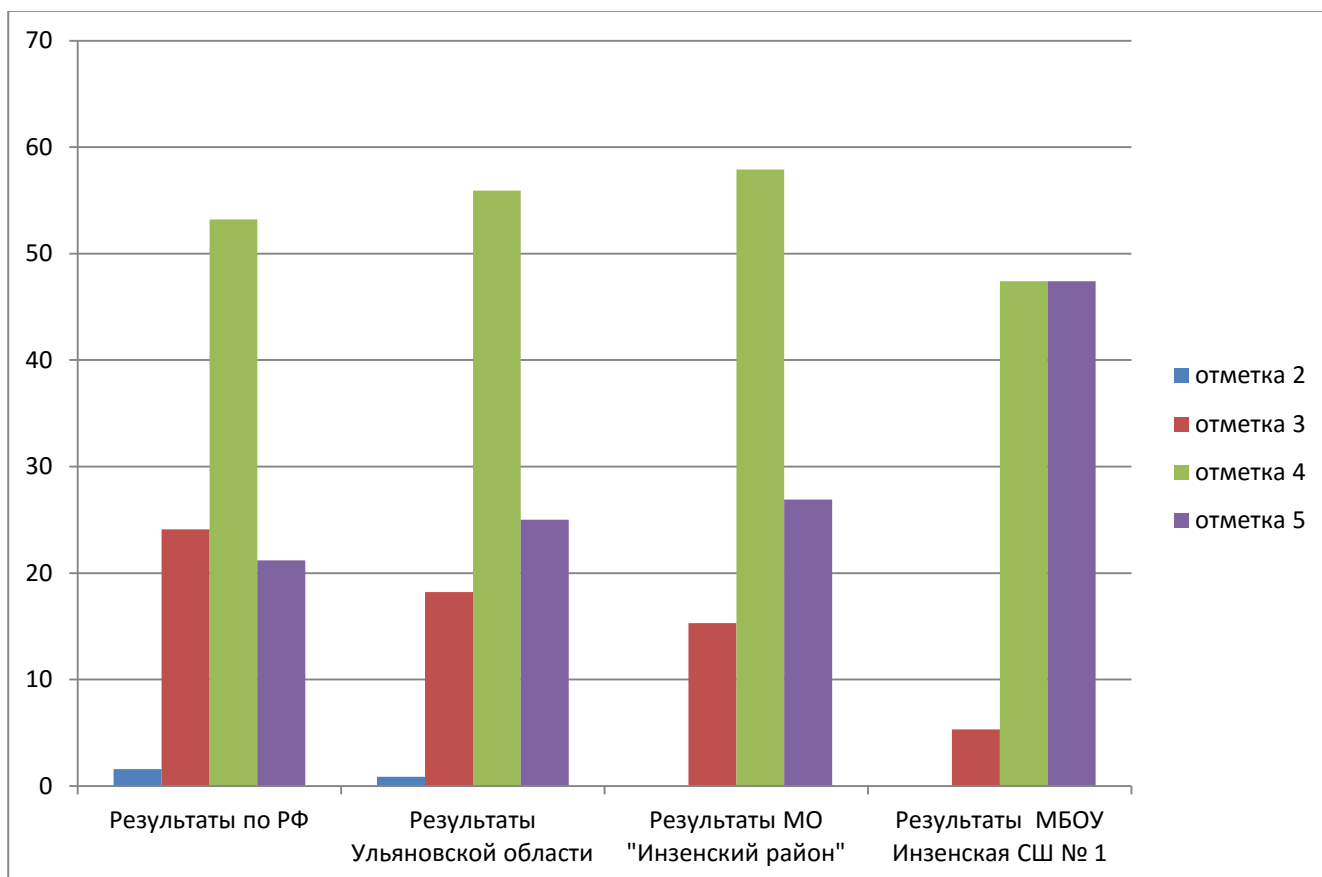


Диаграмма 5: Статистика по отметкам МБОУ Инзенская СШ № 1
(в сравнении с результатами по РФ, Ульяновской области, МО «Инзенский район», распределение групп баллов в процентах)

Результаты ВПР в 4-х классах по окружающему миру

(в сравнении с результатами РФ, Ульяновской области,
МО «Инзенский район» в процентах)

ОО Уровень достижений	РФ	Ульяновская область	МО «Инзенский район»	МБОУ Инзенская СШ № 1
Коэффициент обученности, %	98	99	100	100
Коэффициент образования, %	74	81	85	94,7
СОУ, %	64	67,4	69,3	79,6
Средний балл	4	4	4	4,4

Вывод: Результаты ВПР в 4-х классах МБОУ Инзенская СШ № 1 по окружающему миру, в сравнении с результатами по РФ, Ульяновской области, МО «Инзенский район», свидетельствуют об **оптимальном** уровне подготовки обучающихся.

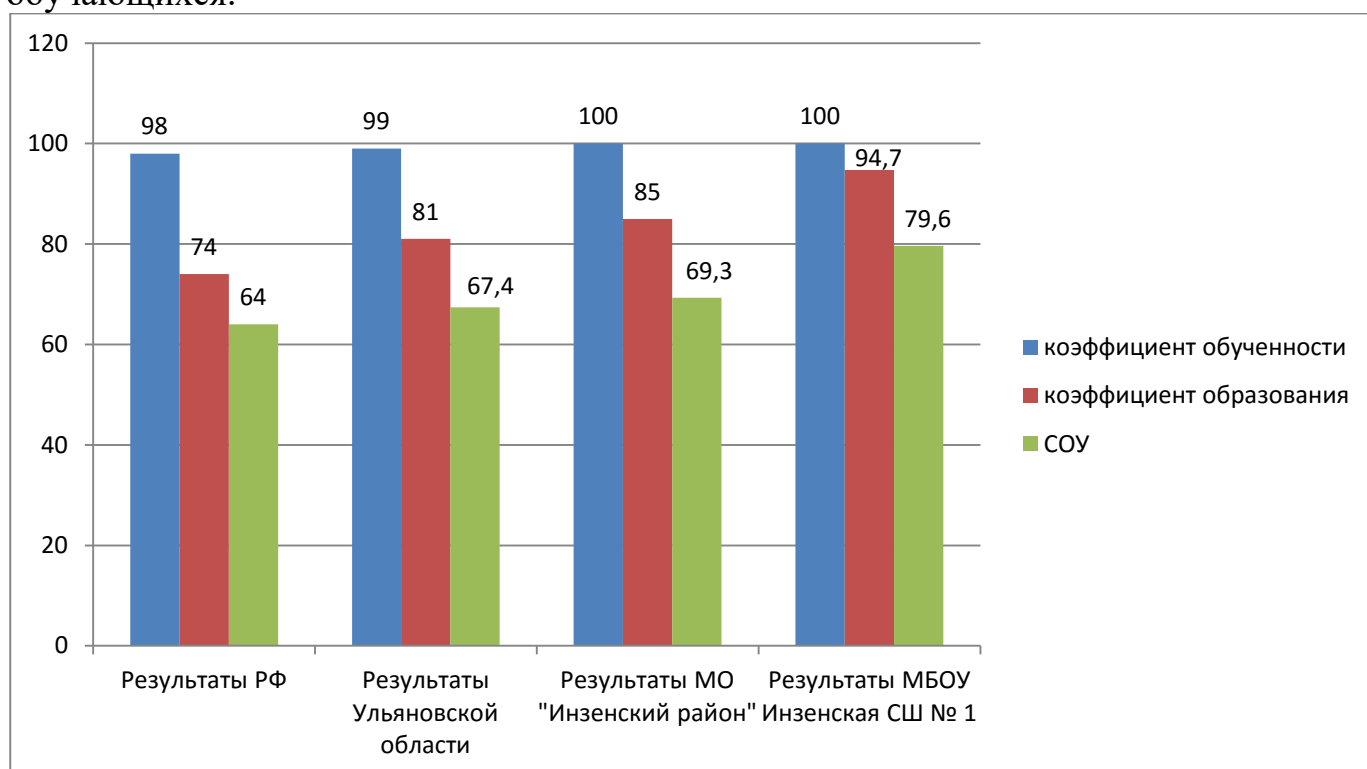


Диаграмма 6: ВПР в 4-х классах по окружающему миру
(в сравнении с результатами РФ, Ульяновской области, МО «Инзенский район»)

Выполнение заданий по окружающему миру (в % от числа участников)

Максимальный первичный балл: 30

ОО	Кол-во Уч.	Макс балл	2	2	2	1	3	1	2	1	1	2	2	1	1	1	2	1	1	1	1	2
			1	2	3.1	3.2	3.3	4	5	6.1	6.2	6.3	7	8К1	8К2	8К3	9	10.1	10.2	10.3К1	10.3К2	10.3К3
			Вся выборка	1179427		91	69	71	82	55	86	75	81	55	35	66	85	67	42	57	84	80
Ульяновская обл.	9916		88	76	75	91	54	92	88	80	51	33	74	89	74	44	67	84	82	79	75	34
Инзенский муниципальный район	242		89	80	68	91	49	96	92	84	54	36	75	95	79	44	64	93	92	81	72	31
(sch733043) МБОУ Инзенская СШ №1	38		86	87	82	87	70	97	95	87	47	58	78	100	84	74	83	84	89	84	63	55

Задания, процент выполнения которых в МБОУ Инзенская СШ №1 ниже в сравнении с региональными показателями (Ульяновская область), МО «Инзенский район» и (или) федеральными показателями (вся выборка):

Задание №1 – узнавать изученные объекты и явления живой и неживой природы; использовать знаково - символические средства для решения задач;

Задание № 3(2) – записать название материков (работа с картой);

Задание № 6(2) – сравнивать между собой объекты, описанные в тексте, выделяя 2-3 существенных признака; проводить несложные наблюдения в окружающей среде и ставить опыты, используя простейшее лабораторное оборудование;

Задание № 10(1) – записать название своего региона;

Задание № 10(2) – записать название главного города своего региона;

Задание № 10(3)К2 - записать название рек, озер, морей, гор, которые есть в твоём регионе; записать название памятников истории и культуры в своём регионе.